



petCat Health 3104

Parasitter, kløende shampoo til katte

HJÆLP MOD PARASITANGREB





MIDER



KLØE




LOPPER





SVAMPEANGREB

- STØTTENDE PLEJE TIL BESKADIGET HUD
- LINDRER UBEHAGELIGE PELLUGT

TIL ALLE KATTERACER







VELEGNET TIL ALLE PELSE OG HUDTYPER

BEDSTE FUNKTIONER





GRØNTSAGER
INGREDIENSER



NYT
AKTIVSTOFFPRINCIP




MEGET
PRODUKTIVT
ANVENDELSE




PLEJE OG
BEROLIGENDE
FORMEL



ØKONOMISK
DOSERING
PR5®-SHAMPOO-APPLIKATOR





- DEN NEUTRALE PH-VÆRDI STABILISERER DEN BESKYTTENDE SYREKAPPE
- KAN OGSÅ BRUGES SOM EN NORMAL SHAMPOO





**VIRKER
DIREKTE
PÅ HUDEN
OG
BEROLIGER**

AF KÆRLIGHED TIL DIT DYR





FRÆMSTILLET I TYSKLAND



petCat Health 3104

Parasitter, kløende shampoo til katte

- Stopper kløe, forhindrer kradsning
- Mod kløe, svamp og mider, loppeangreb
- Fjerner æg, larver og sporer fra mider
- Fremskynder og fremmer heling
- Med naturlig anti-allergisk formel

Er der noget, jeg skal overveje, før jeg bruger det?

Ryst flasken godt og kraftigt! Det er den eneste måde, hvorpå ingredienserne fordeles optimalt i væsken.

Hvordan bruger jeg den specielle shampoo i kombination med petCat Protect 3010?

Brug Peticare petCat Protect 3010 (middel mod kløe, svamp og mider) som beskrevet i ansøgningen. Brug den specielle katteshampoo petCat Health 3104 en gang om ugen skiftevis under påføringen af petCat Protect 3010. På den dag skal du stoppe med petCat Protect 3010 og vaske katten grundigt med den specielle shampoo.

Hvordan anvendes shampooen?

Første trin (løsner æg og larver):

Gør kattens pels våd/fugtig med lunkent vand og massér forsigtigt shampooen ind, indtil der dannes skum. I det første trin skal du lade shampooen virke i ca. 2 til 5 minutter, så mideæg, miderlarver og svampesporer løsnes op. Skyl derefter shampooen med varmt vand.

Andet trin (fjernelse af æg og larver):

Efter skylning påføres shampooen endnu en gang og masseres ind. Lad shampooen virke igen i 2 til 5 minutter, og skyl derefter shampooen med varmt vand.

Anvendelsens varighed (akut angreb):

Anvendelsen af den specielle shampoo bør udføres mindst i en periode på 2 måneder, en gang om ugen, så den næste generation af mider (æg eller larver af mider) også fjernes.

Anvendelsens varighed (forsigtighedsforanstaltning):

Den specielle shampoo petCat Health 3104 kan også bruges forebyggende hver 14. dag mod allergisk kløe, svampe- og mideangreb. Ved permanent brug kan man undlade at bruge yderligere shampoo.



petCat Health 3104

Parasitter, kløende shampoo til katte

Ingredienser:

- Aqua
- Natriumlaurethsulfat
- Cocamidopropyl betain
- Cocamid DEA
- Natrium-, alkyl-, C10-16-ethersulfat
- Glycerin
- Parfume
- Natriumchlorid
- Cocodimonium Hydroxpropyl Hydrolyseret hvede
- ProteinPhenoxyethanol
- Dinatrium-EDTA
- Citronsyre
- CI 73915
- Natriumpyrithion
- Kamilleekstrakt (Matricaria chamomilla)
- Calendulaekstrakt (Calendulae extractum)
- 100 ml indeholder:

Tekniske data:

- Depotforberedelse (opbevaring af aktivt stof)
- Retardpræparat (forsinket frigivelse)
- Opbevaring: +5 °C til +25 °C
- Fortynding: op til 1:10
- Forbrug: efter behov
- Holdbarhed mindst 12 måneder, se etiketten
- ph-værdi 7.3
- Dyrefri udvikling/produktion

Brug biocidholdige produkter med omhu. Læs altid etiketten og produktinformationen før brug. BAUA nr.: N-101906